



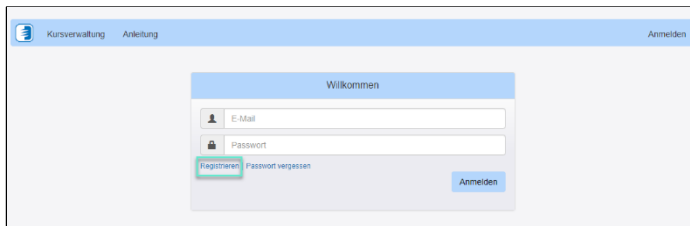
Raumverwaltung: Login



KiKartei

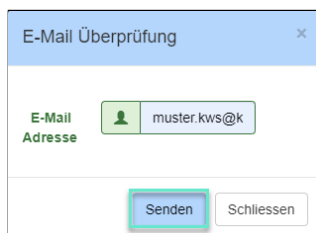
1 Anleitung

- Sollte Ihre E-Mailadresse bereits vorhanden sein, klicken Sie auf der Anmeldungsoberfläche auf «Passwort vergessen» und geben Sie Ihre E-Mailadresse an. Nun erhalten Sie einen Link per Mail. Öffnen Sie den Link, um das Passwort setzen zu können. Bitte beachten Sie die Passwortregeln.
- Loggen Sie sich mit der E-Mailadresse und dem von Ihnen gesetzten Passwort ein.
- Bitte klicken Sie auf «Registrieren», wenn Ihre E-Mailadresse noch nicht in der Kurdatenbank erfasst wurde.

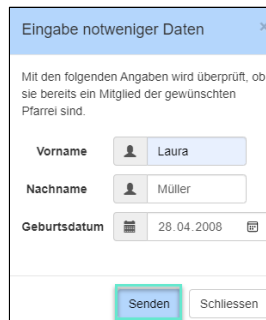


The screenshot shows a web interface with a header 'Kursverwaltung Anleitung' and 'Anmelden'. A central box titled 'Willkommen' contains an 'E-Mail' input field, a 'Passwort' input field, and two buttons: 'Registrieren' (highlighted with a red box) and 'Passwort vergessen' (highlighted with a red box). There is also an 'Anmelden' button.

- Anschliessend müssen die E-Mailadresse und die nötigen Daten eingegeben werden, damit diese vom System überprüft werden können.



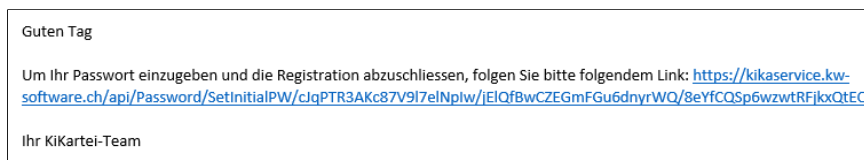
The 'E-Mail Überprüfung' dialog box shows an 'E-Mail Adresse' field with the value 'muster.kws@k'. Below the field are two buttons: 'Senden' (highlighted with a red box) and 'Schliessen'.



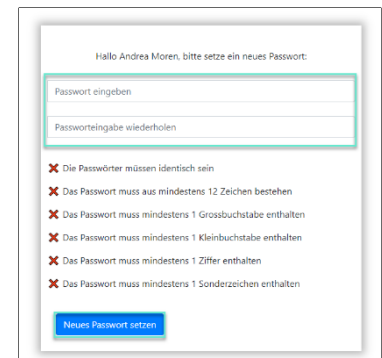
The 'Eingabe notwendiger Daten' dialog box contains the text: 'Mit den folgenden Angaben wird überprüft, ob sie bereits ein Mitglied der gewünschten Pfarrei sind.' Below this are three input fields: 'Vorname' (value: Laura), 'Nachname' (value: Müller), and 'Geburtsdatum' (value: 28.04.2008). At the bottom are two buttons: 'Senden' (highlighted with a red box) and 'Schliessen'.

Sollten Sie bereits in der Raumverwaltungsdatenbank erfasst sein, können Sie wie folgt vorgehen:

- Sie erhalten ein Link, der Ihnen ein Fenster öffnet, indem das Passwort geändert werden kann. Bitte beachten Sie die Passwortregeln.
- Loggen Sie sich mit der Mailadresse (Benutzername) und dem von Ihnen gesetzten Passwort ein.



Guten Tag
Um Ihr Passwort einzugeben und die Registration abzuschliessen, folgen Sie bitte folgendem Link: <https://kikaservice.kw-software.ch/api/Password/SetinitialPW/cJqPTR3AKc87V9I7eINplw/jEIQfBwCZEGmFGu6dnyrWQ/8eYfCQSp6wzwtRFjKxQTEQ>
Ihr KiKartei-Team



Hallo Andrea Moren, bitte setze ein neues Passwort:

Passwort eingeben

Passworteingabe wiederholen

- ✗ Die Passwörter müssen identisch sein
- ✗ Das Passwort muss aus mindestens 12 Zeichen bestehen
- ✗ Das Passwort muss mindestens 1 Grossbuchstabe enthalten
- ✗ Das Passwort muss mindestens 1 Kleinbuchstabe enthalten
- ✗ Das Passwort muss mindestens 1 Ziffer enthalten
- ✗ Das Passwort muss mindestens 1 Sonderzeichen enthalten

Neues Passwort setzen

Sollten Sie noch nicht in der Raumverwaltungsdatenbank erfasst sein, können Sie wie folgt vorgehen:

- Klicken Sie auf «Aufnahme als Nichtmitglied».
- Erfassen Sie die angeforderten Daten auf dem eingblendeten Printscreen.
- Im Nächsten Schritt Klicken Sie auf der Anmeldungsoberfläche auf «Passwort vergessen» und geben Sie Ihre E-Mailadresse an. Nun erhalten Sie einen Link per Mail. Öffnen Sie den Link, um das Passwort setzen zu können. Bitte beachten Sie die Passwortregeln.
- Loggen Sie sich mit der E-Mailadresse und dem von Ihnen gesetzten Passwort ein.

Eingabe notwendiger Daten ✕

Mit den folgenden Angaben wird überprüft, ob sie bereits ein Mitglied der gewünschten Pfarrei sind.

Vorname

Nachname

Geburtsdatum

Anrede

Vorname

Nachname

Geschlecht

E-Mail

Tel. #

Mobile. #

Strasse

Plz Ort

Gruppe

Kursverwaltung Anleitung

Willkommen

E-Mail

Passwort

E-Mail Überprüfung ✕

E-Mail Adresse

Guten Tag

Um Ihr Passwort einzugeben und die Registration abzuschliessen, folgen Sie bitte folgendem Link: <https://kikaservice.kw-software.ch/api/Password/SetInitialPW/clqPTR3AKc87V9I7elNplw/jElQfBwCZEGmFGu6dnyrWQ/8eYfCQSp6wzwtRFjkxQtEQ>

Ihr KiKartei-Team

Hallo Andrea Moren, bitte setze ein neues Passwort:

Passwort eingeben

Passworteingabe wiederholen

- ✗ Die Passwörter müssen identisch sein
- ✗ Das Passwort muss aus mindestens 12 Zeichen bestehen
- ✗ Das Passwort muss mindestens 1 Grossbuchstabe enthalten
- ✗ Das Passwort muss mindestens 1 Kleinbuchstabe enthalten
- ✗ Das Passwort muss mindestens 1 Ziffer enthalten
- ✗ Das Passwort muss mindestens 1 Sonderzeichen enthalten